

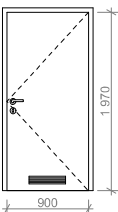
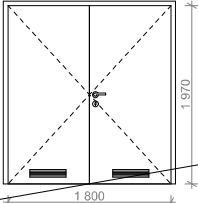
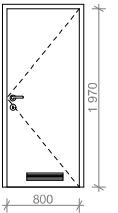
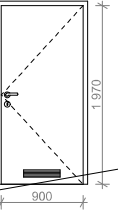
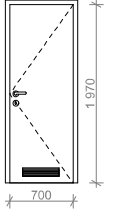
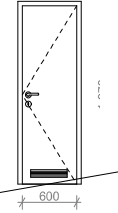
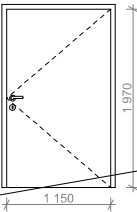
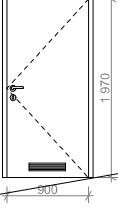
# TABULKA DVEŘÍ A OKEN

**OPRAVA HAVARIJNÍHO STAVU**

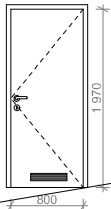
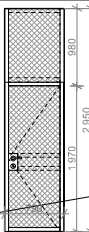
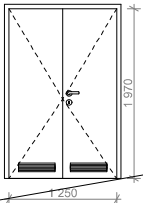
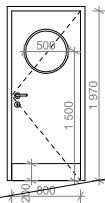
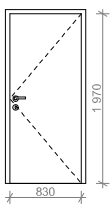
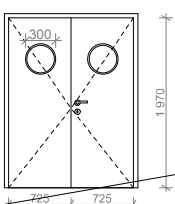
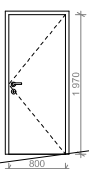
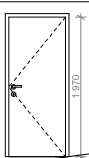
**REKONSTRUKCE ŠKOLNÍ KUCHYNĚ  
ZÁKLADNÍ ŠKOLA KOMENSKÉHO Č.17 V DOMAŽLICÍCH**

PRO MĚSTO DOMAŽLICE - NÁMĚSTÍ MÍRU 1, PSČ 344 20

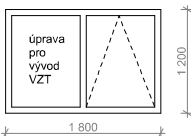
TABULKA DVEŘÍ - veškeré rozměry ověřit předem na místě!

ozn.:	schéma	rozměr	popis		1.PP	1.NP	celkem	poznámka
D1		900/1970	<b>dřevěné dveře vnitřní</b> dřevěné dveře, otevíravé, plné, jednokřídlé, ocel.zárubeň, bez prahu, mřížka, kování : klika-klika zámek FAB	L P	2 3		2 3	kování ROSTEX barva dle výběru investora a architekta  povrchová úprava: HPL laminát
D2		1800/1970	<b>dřevěné dveře vnitřní</b> dřevěné dveře, otevíravé, plné, jednokřídlé, ocel. zárubeň, bez prahu, mřížka 2x, kování : klika-klika zámek FAB	L P	1		1	kování ROSTEX barva dle výběru investora a architekta  povrchová úprava: HPL laminát
D3		800/1970	<b>dřevěné dveře vnitřní</b> dřevěné dveře, otevíravé, plné, jednokřídlé, ocel. zárubeň, bez prahu, mřížka, kování : klika-klika zámek FAB	L P	2 1		2 1	kování ROSTEX barva dle výběru investora a architekta  povrchová úprava: HPL laminát
D4		900/1970	<b>dřevěné dveře vnitřní</b> dřevěné dveře, otevíravé, plné, jednokřídlé, ocel. zárubeň, bez prahu, mřížka, kování : klika-klika zámek FAB	L P	1		1	kování ROSTEX barva dle výběru investora a architekta  povrchová úprava: HPL laminát
D5		700/1970	<b>dřevěné dveře vnitřní</b> dřevěné dveře, otevíravé, plné, jednokřídlé, ocel. zárubeň, bez prahu, mřížka, kování : klika-klika zámek FAB	L P	4 5	1	4 6	kování ROSTEX barva dle výběru investora a architekta  povrchová úprava: HPL laminát
D6		600/1970	<b>dřevěné dveře vnitřní</b> dřevěné dveře, otevíravé, plné, jednokřídlé, ocelová zárubeň, bez prahu, mřížka, kování : klika-klika zámek FAB	L P		1	1	kování ROSTEX barva dle výběru investora a architekta  povrchová úprava: HPL laminát
D7		1150/1970	<b>dveře plechové vstupní</b> ocelová zárubeň, bezpečnostní, otevíravé, plné, jednokřídlé, kování : koule-klika zámek FAB	L P	1		1	kování ROSTEX barva dle výběru investora a architekta
D8		900/1970	<b>dřevěné dveře vnitřní</b> dřevěné dveře, otevíravé, plné, jednokřídlé, ocelová zárubeň, bez prahu, mřížka, kování : klika-klika zámek FAB <b>požární odolnost EW30 DP3-C</b>	L P	2 1		2 1	kování ROSTEX barva dle výběru investora a architekta  povrchová úprava: HPL laminát

TABULKA DVEŘÍ - veškeré rozměry ověřit předem na místě!

ozn.:	schéma	rozměr	popis		1.PP	1.NP	celkem	poznámka
D9		800/1970	<b>dřevěné dveře vnitřní</b> dřevěné dveře, otevíravé, plné, jednokřídlé, ocel. zárubeň, bez prahu, mřížka, kování : klika-klika zámek FAB	L  P	 1		<b>1</b>	kování ROSTEX barva dle výběru investora a architekta  povrchová úprava: HPL laminát
D10		700/1970	<b>ocelové dveře šaten</b> ocelový rám, výplň z tahokovu, dveře jednokřídlé, otevíravé, bez prahu kování : klika-klika zámek FAB	L  P	 6		<b>6</b>	kování ROSTEX barva dle výběru investora a architekta  povrchová úprava: HPL laminát
D11		1250/1970	<b>dřevěné dveře vnitřní</b> dřevěné dveře, otevíravé, plné, jednokřídlé, ocel. zárubeň, bez prahu, mřížka 2x, kování : klika-klika zámek FAB	L  P		1	<b>1</b>	kování ROSTEX barva dle výběru investora a architekta  povrchová úprava: HPL laminát
D12		800/1970	<b>dřevěné dveře vnitřní</b> dřevěné dveře, otevíravé, jednokřídlé, s obložkou bez prahu, kruhové okénko, okopový plech, kování : klika-klika zámek FAB	L  P		2	<b>2</b>	kování ROSTEX barva dle výběru investora a architekta  povrchová úprava: HPL laminát
D13		830/1970	<b>dveře plechové</b> ocelová zárubeň, otevíravé, plné, jednokřídlé, kování : koule-klika zámek FAB	L  P	1		<b>1</b>	kování ROSTEX barva dle výběru investora a architekta
D14		1450/1970	<b>dřevěné dveře vnitřní</b> dřevěné dveře, otevíravé, kruhová okénka, dvoukřídlé, s obložkou bez prahu, kování : klika-klika zámek FAB <b>požární odolnost EW 30 DP3-C</b>	L  P		4	<b>4</b>	kování ROSTEX barva dle výběru investora a architekta  povrchová úprava: HPL laminát
D15		800/1970	<b>dřevěné dveře vnitřní</b> dřevěné dveře, otevíravé, plné, jednokřídlé, ocelová zárubeň, kování : klika-klika zámek FAB <b>požární odolnost EW 30 DP3-C</b>	L  P	1		<b>1</b>	kování ROSTEX barva dle výběru investora a architekta  povrchová úprava: HPL laminát
D16		600/1970	<b>dřevěné dveře vnitřní</b> dřevěné dveře, otevíravé, plné, jednokřídlé, ocelová zárubeň, kování : klika-klika zámek FAB <b>požární odolnost EW 30 DP3-C</b>	L  P	1		<b>1</b>	kování ROSTEX barva dle výběru investora a architekta povrchová úprava: HPL laminát

TABULKA OKEN

O1		1800/1200	plastové okno s vnějším provedením ve dřevodekoru  provedení okna shodné se stáv. okny kuchyně, polovina - úprava pro vývod VZT, polovina výklopná		1		<b>1</b>	kování viz stávající okna barva viz stávající okna P1 - vnější parapet - viz stáv. okna P2 - vnitřní parapet - viz stáv. okna
----	---	-----------	--	--	---	--	----------	--

## Příklady dveřního kování


Vstupní dveře do jídelny: např.: Rostex - Albacete

Materiál: Nerez mat



Provozy kuchyně, zázemí, sklady: Rostex - Bergamo

Materiál: Nerez mat



Větrací mřížky do dveří (150x400mm)

Materiál: Nerez mat

